中山醫學大學 114-1 新生入學英文測驗流程說明

1. 本校的 Easy test 平台網址：https://easytest.csmu.edu.tw
2. 進入平台後，請輸入校務資訊系統帳密登入。
3. 登入後，請點選 TOEIC 模擬測驗。

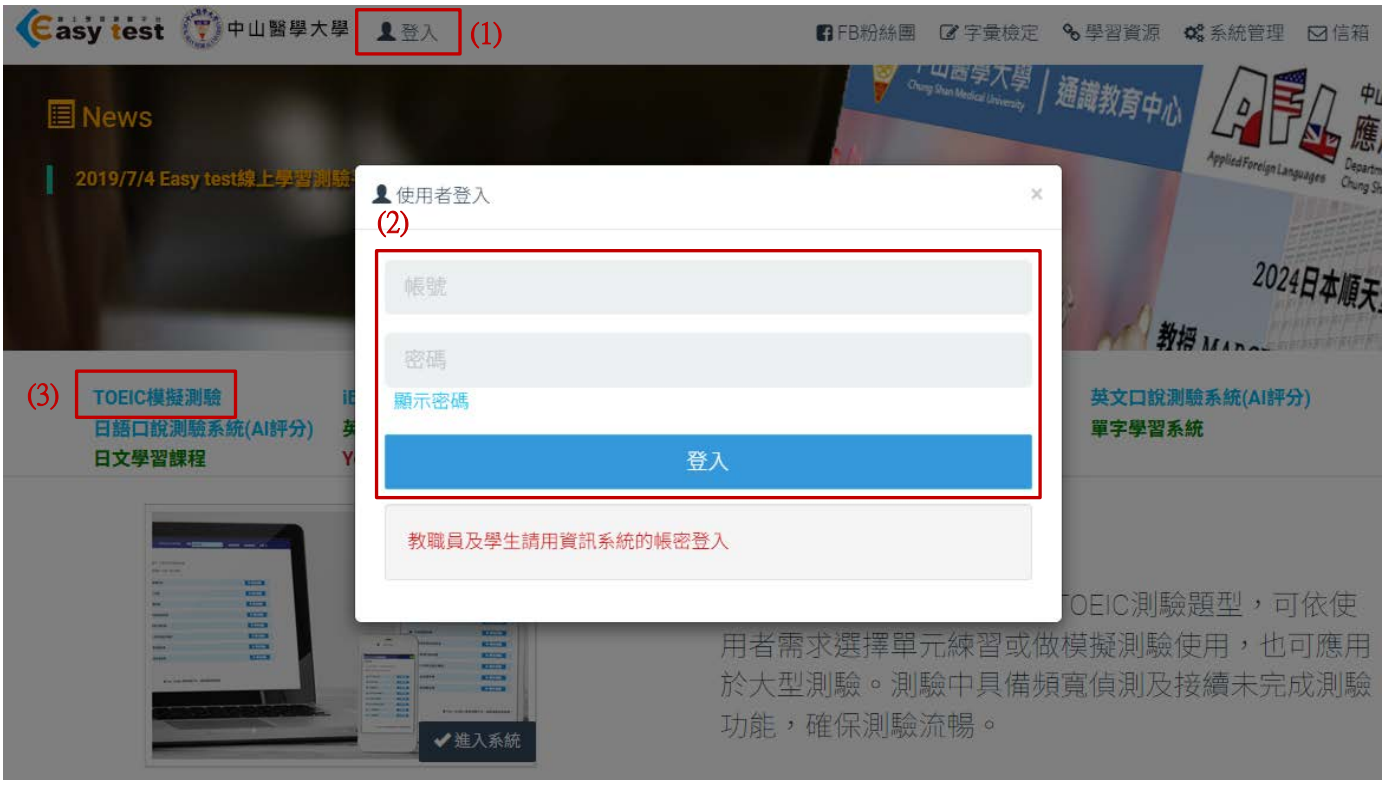

4. 進入 TOEIC 模擬測驗後，點選上方下拉式選單選擇 **114-1新生入學英文測驗（紅框處）**。

5. 進入考試群組後，請點選混題測驗。

6. 進入混題測驗頁面後

(1)請點選音量測試按鈕，確認設備是否有正常播放音檔。

(2)請點選「**114-1新生入學英文測驗試卷**」(**紅框處**)。

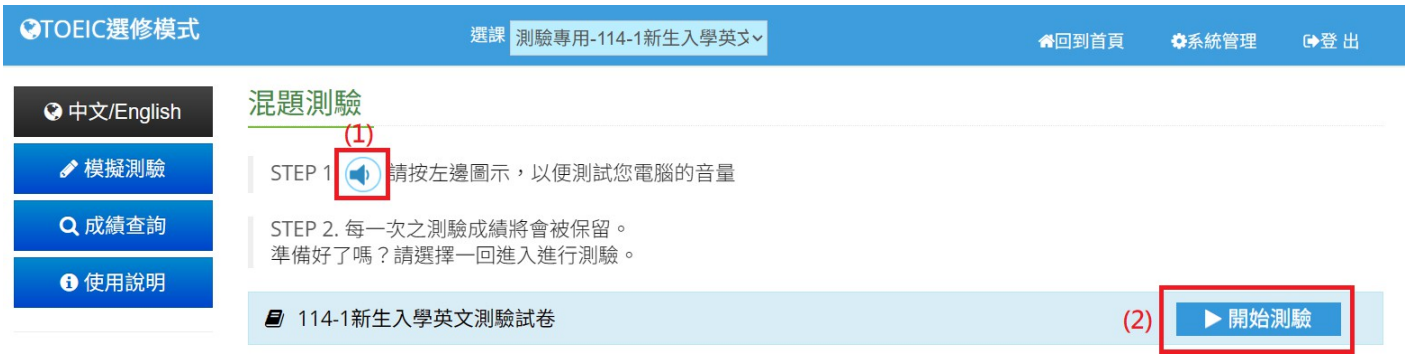

7. 每個單元的測驗時間都有限制，請把握時間作答。

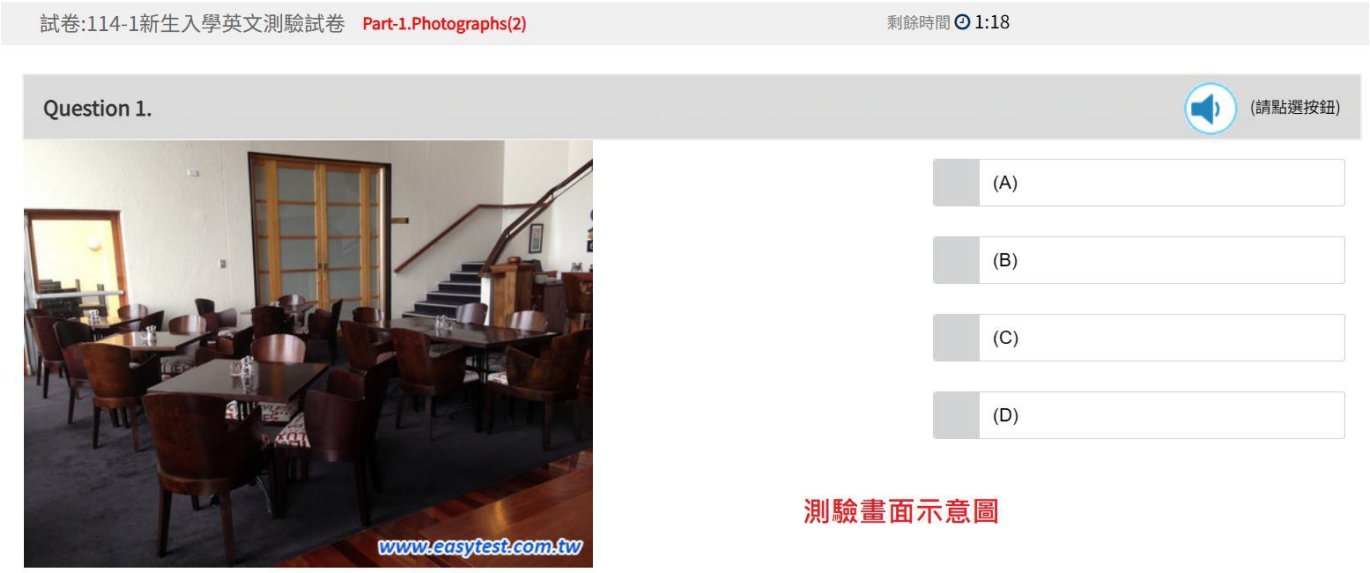

測驗畫面示意圖

8. 測驗完畢後會看到如下圖的成績單頁面，請確認此畫面有出現才算完成測驗。

9. 如果因為網路異常等因素，導致測驗中斷，請關閉瀏覽器視窗並重開瀏覽器，重新登入 Easy test 平台--> 進入【TOEIC 模擬測驗】-->【114-1新生入學英文測驗】-->【混題測驗】，此時會出現如下圖的提示視窗，點選**確定**後即可由中斷的單元接續測驗，如果沒有看到此功能鍵者，請重新再考一次。

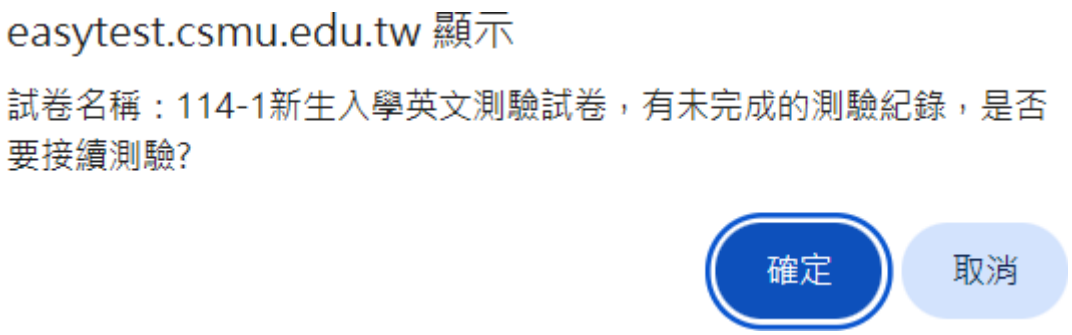

10. 使用 Chrome 瀏覽器卻沒有出現測驗視窗，請點選網址列右方按鈕依照下圖解除封鎖，點選完成後請重新整理一次。

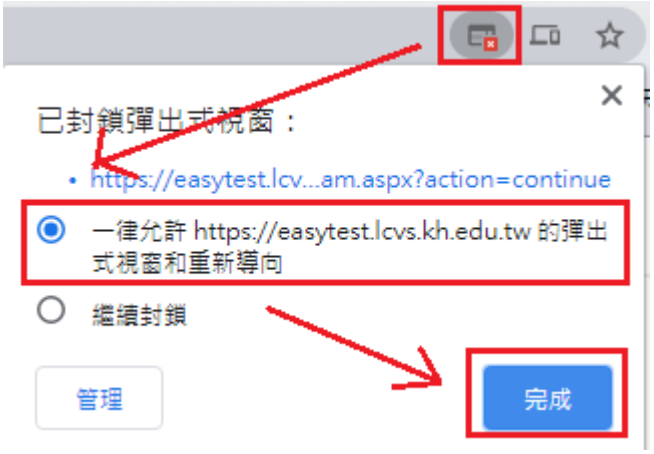

※ 注意事宜

1. 提醒同學每人只能**測驗一次(除測驗失敗方可重考)**。

2. 看到成績單頁面才算完成測驗。