

中山醫學大學

學生選課系統使用手冊

中華民國 111 年 1 月 18 日修訂



CONTENTS

一、	選課系統-登入首頁.....	3
(一)	登入首頁.....	3
(二)	選單介紹.....	4
二、	選課系統-選課作業.....	6
(一)	初選作業.....	6
(二)	初選結果查詢.....	16
(三)	加退選作業.....	18
(四)	特殊加選通識課程作業.....	21
(五)	學生選課單確認作業.....	23
三、	選課系統-課程查詢.....	25
(一)	查詢課表.....	25
(二)	不可修/不可選科目.....	26
(三)	未開成課程.....	28
四、	選課系統-成績查詢.....	29
(一)	學生歷年成績查詢.....	30



一、選課系統-登入首頁

(一) 登入首頁

1. 系統畫面：



圖 1.1.1

2. 功能簡述：

- (1) 網址：中山醫大首頁 (<http://www.csmu.edu.tw>) - 學生選課系統。
- (2) 請於畫面右側輸入學號、密碼進行驗證登入。



(二)選單介紹



圖 1.2.1

1. 選課作業

(1) 初選作業〈第一階段〉

- 系統會自動給予每一筆選課資料一個隨機亂數，作為超過選課人數上限時系統篩選的依據，因此本階段選課與選課時間的先後並無關聯。

(2) 初選結果查詢

- 系統原理：網路選課系統依照下列規則處理每位學生初選之科目。
 - ◆ 必修：必修科目以修本系、本班為主，除非重修、補修且本系未開設或衝堂時，才可選其他班別開設之課程，但學分數不得低於原必修科目之學分數。
(其它有關必修科目之選課，請查閱「選課辦法」)
 - ◆ 名額：若該課程選課人數大於開課人數，系統會依選課時所產生的亂數當作篩選的優先順序。
- 因課程可能會有變動（例如：增開或人數不足停開等之更動），請同學務必於初選結果查詢期間再上網核對確認無誤。



(3) 線上退選、線上加選作業〈第二階段〉

- **初選結果公佈**之後，欲加退選者，可於教務處規定時間上網退選、加選。若初選後發現選課結果未如同預期原先初選科目，於線上退選、線上加選期間上網退或加選。
- 此階段選課採「先選先上」方式選課。

(4) 特殊加選通識課程作業

- 此功能僅開放應屆畢業生、延修生及下一學期需見習/實習之學生線上加選通識課程。符合資格者，有畢業所需之科目未能選上時，請於線上加退選截止後，於規定時間內登入選課。
- 避免於加退選時佔用其他課程的名額，此階段無法退選「**初選作業**」、「**加退選作業**」所選上的科目。
- 此階段選課採「先選先上」方式選課。

(5) 學生選課單確認作業

- 請於公告日期，再次確認選擇的課程是否正確，確認完畢送出選課單。

2. 課程查詢

(1) 查詢課表

(2) 不可修/不可選科目

- 查詢不可修不可選科目
 - ◆全學年之科目上學期未修擋下學期。
 - ◆上學期該科目成績未達 40 分，擋下學期。
 - ◆本系必/選修科目，低年級不得先修高年級課程。
 - ◆科目已及格。
 - ◆擋修限制。（依各系規定，相關訊息請洽詢各系）
 - ◆科目名稱相同且課程等級（難易度）相同，學分數不低於原有科目學分數，才可互修。

(3) 未開成課程

3. 成績查詢

(1) 學生歷年成績



二、選課系統-選課作業

(一)初選作業

1. 系統畫面：

The screenshot shows the 'Class Selection System' interface. At the top, there is a navigation bar with the university logo and the title '選課系統'. Below the navigation bar, there are several menu items: '選課作業', '課程查詢', and '成績查詢'. The '選課作業' menu is expanded, showing options like '初選作業', '初選結果查詢', '[新]線上退選(不開放加選功能)', '[新]線上加選(不開放退選功能)', '通識課程第2次加選作業', and '學生選課單確認作業'. The '初選作業' option is highlighted with a red box. Below the menu, there is a table with columns for '課別', '學分', and '科目'. The table lists several courses with their respective credit hours and types.

課別	學分	科目
1	必修	體育-桌球
1	必修	普通生物學
1	必修	物理治療導論
1	必修	普通生物學實驗
1	選修	長期照護與社會
1	選修	運動科學概論

圖 2.1.1

1. 功能介紹：

The screenshot shows the main dashboard of the 'Class Selection System'. At the top, there is a navigation bar with the university logo and the title '選課系統'. Below the navigation bar, there are several menu items: '選課作業', '課程查詢', and '成績查詢'. The '選課作業' menu is expanded, showing options like '初選作業', '初選結果查詢', '[新]線上退選(不開放加選功能)', '[新]線上加選(不開放退選功能)', '通識課程第2次加選作業', and '學生選課單確認作業'. The '初選作業' option is highlighted with a red box. Below the menu, there is a table with columns for '課別', '學分', and '科目'. The table lists several courses with their respective credit hours and types. There are also buttons for '送出選課單' and '重置選課單' highlighted with red boxes. The interface includes a search bar, a course selection table, and a summary of course selection statistics.

網路選課系統 【★【101-2】選課初選】

>>>選課期間，若欲修某門課程但無法點選，請點選『選課一不可修科目原因查詢』及『選課一不可選科目原因查詢』。

日間學制大學部 醫學系二年級甲班

學分上限: 28 , 學分下限: 16] 合計學分: 12

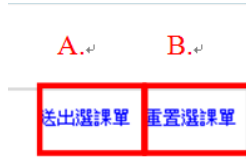
通識上限: 99 通識下限: 2] 合計通識學分: 6

星期一	星期二	星期三	星期四	星期五	星期六	星期日
1						

圖 2.1.2



系統會自動給予每一筆選課資料一個隨機亂數，作為超過選課人數上限時系統篩選的依據，因此本階段選課與選課時間的先後並無關聯。



A. 送出選課單：初選選課完成後，請務必點選「送出選課單」，進行初選存檔。

The screenshot shows a web browser window with the URL localhost:15088/ClassSelect/PreSelect.aspx?HTProgCode=Pj24M83. A modal dialog box is displayed in the center, asking '確定送出選課單?' (Confirm to send the selection list?). The dialog has '確定' (Confirm) and '取消' (Cancel) buttons. A red arrow points from the '送出選課單' button in the background to the dialog box. The background interface shows the university logo, navigation links, and a course selection table.

星期	星期一	星期二	星期三	星期四	星期五	星期六	星期日
1							
2							
3	[全週]通識教育 093732 大學理念(2) 正心0211教室	[全週]醫二 012652 組織學(2) 杏一(不外借)	[全週](全英文)通識教育 09A042 生命哲學與生命教育(2) 杏三(不外借)				
4	[全週]通識教育 093732 大學理念(2) 正心0211教室	[全週]醫二 012652 組織學(2) 杏一(不外借)	[全週](全英文)通識教育 09A042 生命哲學與生命教育(2) 杏三(不外借)				

圖 2.1.3



圖 2.1.4

B. **重置選課單**：初選首次進入時會預設選修及必修科目，若欲進行恢復，請點選此按鈕，點選後課表即回復初始狀態。

2. 功能介紹：

A. 課表：

- (a). 當前已選擇的課程，初選首次進入時會預設必修科目。
一般科目以灰底藍字方式呈現；通識課程以彩色的底色藍字方式進行呈現。
- (b). 點選課表內任一課程即可顯示該課程詳細資料、課程大綱及課程退選功能操作（詳見圖 2.1.5）。



The screenshot shows a web browser window with the URL `/ClassSelect/PreSelect...code=Pj24M83`. The interface includes tabs for '課表', '課程查詢', '見習/實習', '說明', and '不可修/不可選'. A weekly schedule grid is displayed with columns for days of the week (Monday to Sunday) and rows for course periods (1-6). A red box highlights a specific course entry in the Wednesday column, which is linked to a detailed course information pop-up window. The pop-up window contains the following details:

課程編號	09A042
開課系級	通識教育
週別	全週
課程名稱	生命哲學與生命教育
全英文	是
必選修	選修
學分	2
教室地點	杏三(不外借)
開課教師	曹秀明

At the bottom of the pop-up window, there are buttons for '退選', '取消', and '開啟課程大綱'. A large white arrow points from the highlighted course in the grid to the pop-up window.

圖 2.1.5

B. 課程查詢：

- (a). 查詢條件可依照星期、課程別、系所別、時段、科目名稱、授課教師進行查詢，已選擇條件如（詳見圖 2.1.6）所示會以綠底 **星期二** 呈現。
- (b). 若欲查詢所有課程請點選 **送出查詢**，將查詢出一般課程和通識課程。
- (c). 若欲查詢通識課程請點選「**依通識課程領域別**」查詢即可。



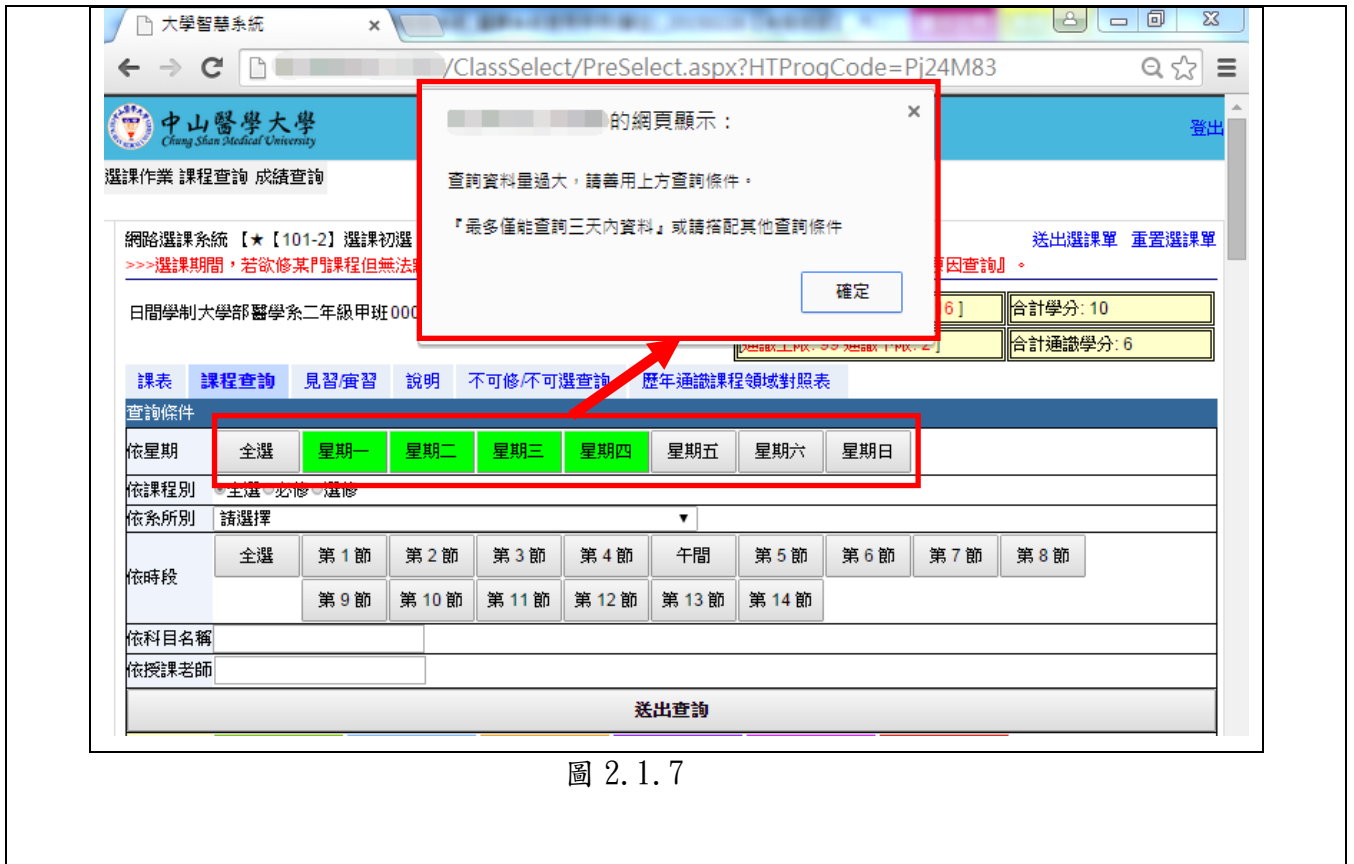
課表	課程查詢	見習/實習	說明	不可修/不可選查詢	歷年通識課程領域對照表						
查詢條件											
依星期	全選	星期一	星期二	星期三	星期四	星期五	星期六	星期日			
依課程別	●全選 ○必修 ○選修										
依系所別	請選擇										
依時段	全選	第 1 節	第 2 節	第 3 節	第 4 節	午間	第 5 節	第 6 節	第 7 節	第 8 節	
		第 9 節	第 10 節	第 11 節	第 12 節	第 13 節	第 14 節				
依科目名稱											
依授課老師											
送出查詢											
依通識課程領域別	大學國文	大學英文	國防通識領域	服務學習	醫學人文核心選	語文與溝通領域					
	歷史與媒體領域	社群與倫理領域	邏輯推理與科學	創意與審美領域	其他						

圖 2.1.6

貼心提醒您：

為避查詢資料量過大影響您的選課效率，建議您多利用星期搭配時段進行查詢。

如果只勾選星期就點選 **送出查詢**，系統會提示 查詢資料量過大請將天數縮減成三天；建議多搭配其他條件查詢（詳見圖 2.1.7）。



- (d). 點選 並完成 閱讀課程大綱 即可將課程加入課表中 (詳見圖 2.1.8)。



圖 2.1.8

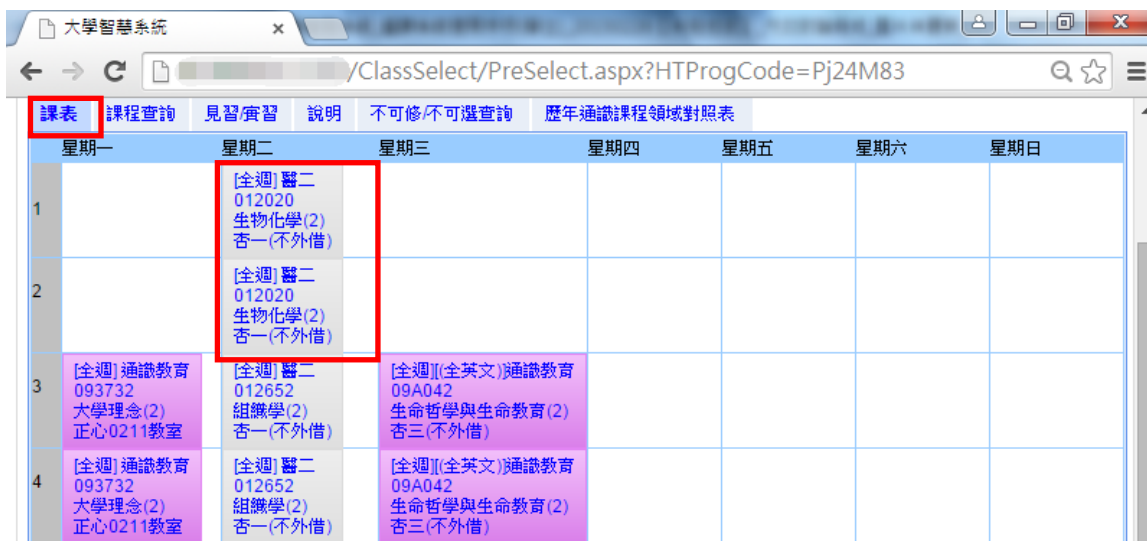


圖 2.1.9

貼心提醒您：

A. 課程清單中的字體（如下圖）是有意義的，方便您更一目了然課程的狀態。

字體表示：**課程已加入課表**；**開課人數已滿**；**課程已關閉(因開課人數不足或其他原因)**



粗體：課程已選擇

紅色：開課人數已滿（初選出現紅色表示已超過選課人數上限，但仍可選課；

加退選出現紅色表示已超過選課人數上限，無法加選課程。）

刪除線：課程已關閉（人數不足或其他原因）

B. **初選**時能夠將所有想選讀的課程先加入課表中，再慢慢思考...

C. 如下圖所示，衝堂（**紅底**）、科目內碼重復（**黃底**），皆有明顯的標示，不用怕衝堂或選了相同類型的課程了。請於初選存檔前使用退選排除後即可正常存檔。

星期一	星期二	星期三	星期四	星期五	星期六	星期日
	[全週] 醫二 012020 生物化學(2) 杏一(不外借)					
	[全週] 醫二 012020 生物化學(2) 杏一(不外借)					
[全週] 通識教育 093732 大學理念(2) 正心0211教室	[全週] 醫二 012652 組織學(2) 杏一(不外借)	課程衝堂 [全週](全英文)通識教育 09A042 生命哲學與生命教育(2) 杏三(不外借)				
[全週] 通識教育 093732 大學理念(2) 正心0211教室	[全週] 醫二 012652 組織學(2) 杏一(不外借)	科目內碼重復 [全週](全英文)通識教育 09A042 生命哲學與生命教育(2) 杏三(不外借)				
		[全週] 通識教育 091322 醫學台文(2) 正心0626(通識電腦教室)				

圖 2.1.10



C. 見習/實習：

網路選課系統【★【101-2】選課初選】 [送出選課單](#) [重置選課單](#)
 >>>選課期間，若欲修某門課程但無法點選，請點選『選課一不可修科目原因查詢』及『選課一不可選科目原因查詢』。

日間學制大學部醫學系二年級甲班 學分上限: 28, 學分下限: 16 合計學分: 22
通識上限: 99, 通識下限: 2 合計通識學分: 6

課表	課程查詢	見習實習	說明	不可修/不可選查詢	歷年通識課程領域對照表	
		開課單位	科目內碼	課程名稱	必修	學分
退選	職治四	114012	心理障礙職能治療臨床實習(一)	選修	5學分	
退選	職治四	114022	心理障礙職能治療臨床實習(二)	選修	5學分	

圖 2.1.11

(a). 還未能見習/實習之學生請點選 退選 按鈕進行退選。

D. 不可修/不可選查詢



網路選課系統【★【101-2】選課初選】 [送出選課單](#) [重置選課單](#)
 >>>選課期間，若欲修某些課程但無法點選，請點選『選課一不可修科目原因查詢』及『選課一不可選科目原因查詢』。

日間學制大學部醫學系二年級甲班 [學分上限: 28 ,學分下限: 16] 合計學分: 22
 [通識上限: 99 通識下限: 2] 合計通識學分: 6

[課表](#) [課程查詢](#) [見習實習](#) [說明](#) **不可修/不可選查詢** [歷年通識課程領域對照表](#)

日間學制 大學部 醫學系二年級甲班
 可修學分[上限: 28] [下限: 16 學分]

●不可修科目 ●不可選科目 請輸入科目名稱/代號 [查詢](#)

科目內碼	科目名稱	不可修原因	應修課年級	科目學分規定期別
005885	適應體育	體育領域	-	單學期 ▼
007816	游泳運動二	體育領域	-	單學期 ▼
007826	瑜珈二	體育領域	-	單學期 ▼
007828	流行MV舞蹈二	體育領域	-	單學期 ▼
007832	有氧舞蹈二	體育領域	-	單學期 ▼
003046	情緒管理	指定/學期科目已及格	-	單學期 ▼
003264	藥膳製作	指定/學期科目已及格	-	單學期 ▼

圖 2.1.12

(a). 選課過程中若發現欲查詢的課程無法查詢，請切換到此頁籤進行搜尋。

I. 不可修可能原因：

- 全學年之科目上學期未修擋下學期。
- 上學期該科目成績未達 40 分，擋下學期。
- 本系必/選修科目，低年級不得先修高年級課程。
- 科目已及格。

II. 不可選可能原因：

- 擋修限制。（依各系規定，相關訊息請洽詢各系）
- 科目名稱相同且課程等級（難易度）相同，學分數不低於原有科目學分數，才可互修。



(二)初選結果查詢

1. 系統畫面：

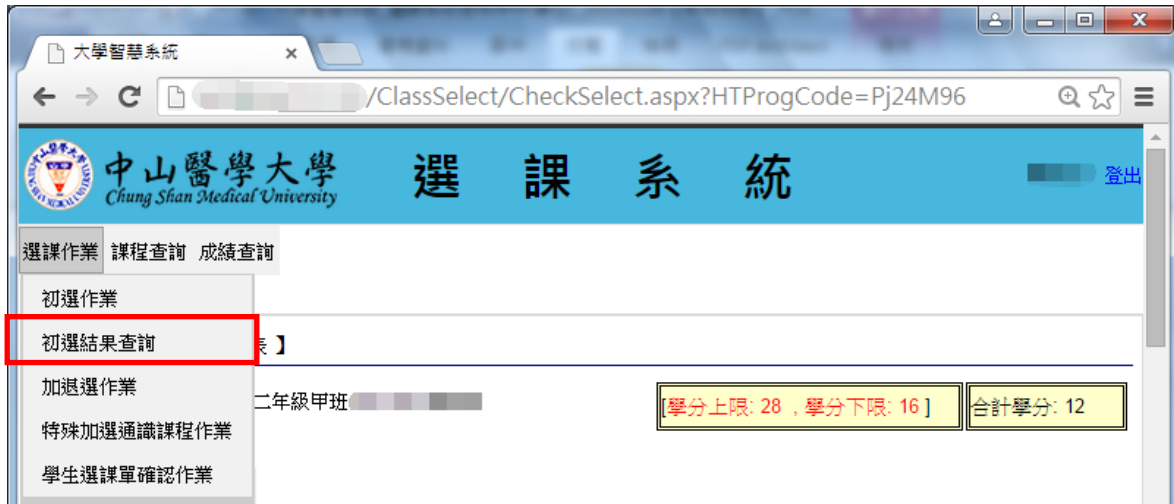


圖 2.2.1



圖 2.2.2

2. 功能介紹：



- A. 系統原理：網路選課系統依照下列規則處理每位學生初選之科目。
- 必修：必修科目以修本系、本班為主，除非重修、補修且本系未開設或衝堂時，才可選其他班別開設之課程，但學分數不得低於原必修科目之學分數。正常狀況若初選選其他班者，該必修科目會被系統刪除。（其它有關必修科目之選課，請查閱「選課辦法」手冊）
 - 名額：若該課程選課人數大於開課人數，系統會依選課時所產生的亂數當作篩選的優先順序。
- B. 因課程可能會有變動（例如：增開或人數不足停開等之更動），請同學務必於**初選結果查詢**期間再上網核對確認無誤。



(三)線上退選、線上加選作業

1. 系統畫面：

課別	學分	科目
1	必修	1 體育-桌球
110	1	必修 2 普通生物學
110	1	必修 1 物理治療導論
110	1	必修 1 普通生物學實驗
110	1	選修 2 長期照護與社會
110	1	選修 2 運動科學概論

圖 2.3.1

星期一	星期二	星期三	星期四	星期五	星期六	星期日
	[全週] 醫二 012020 生物化學(2) 否一(不外借)					
	[全週] 醫二 012020 生物化學(2) 否一(不外借)					
[全週] 通識教育 093732 大學理念(2) 正心0211教室	[全週] 醫二 012652 組織學(2) 否一(不外借)	[全週](全英文)通識教育 09A042 生命哲學與生命教育(2) 否三(不外借)				
[全週] 通識教育 093732 大學理念(2) 正心0211教室	[全週] 醫二 012652 組織學(2) 否一(不外借)	[全週](全英文)通識教育 09A042 生命哲學與生命教育(2) 否三(不外借)				



圖 2.3.2

2. 功能介紹：

- A. 操作與初選相同，請參照【（一）初選作業】。
- B. 與初選最大差異為加/退選為：
 - 加/退選為**即時操作**，若課程出現在課表即代表選課成功。
(PS：若進行退選，名額已滿則無法再進行加選，退選課程時請謹慎小心。)
- C. 加選時，若課程人數已滿、衝堂，會提示「加選失敗」（如圖 2.3.4）。

大學智慧系統

ClassSelect/FnlSelect.aspx?HTProgCode=Pj24M84

課表 **課程查詢** 見習/實習 說明 不可修/不可選查詢

查詢條件

依星期：全選 星期一 星期二 星期三 **星期四** 星期五 星期六 星期日

依課程別：全選 必修 選修

依系所別：請選擇

依時段：全選 第 1 節 第 2 節 第 3 節 第 4 節 午間 第 5 節 第 6 節 第 7 節 第 8 節 第 9 節 第 10 節 第 11 節 第 12 節 第 13 節 第 14 節

依科目名稱

依授課老師

查詢：送出查詢 大學國文 大學英文 國防通識領域 服務學習 醫學人文核心通 語文與溝通領域 歷史與媒體領域 社群與倫理領域 邏輯推理與科學 創意與審美領域 其他

點選課程加入至我的課表

返回課表

字體表示：課程已加入課表；開課人數已滿；課程已關閉(因開課人數不足或其他原因)

選課狀態	開課單位	科目內碼	課程名稱	必修/選修	學分	教師姓名	週次	課程時間	目前人數	開課人數下限
加入	醫二乙	012110	體育	必修	0 學分	吳正生	全週	四,5,6	目前人數：46 (上限：46) 本班人數：22 外班人數：24 (上限：17)	15

圖 2.3.3



大學智慧系統

/ClassSelect/FnlSelect.aspx?HTProgCode=Pj24M84

課表 課程查詢 見習實習

查詢條件

依星期 全選 星期一

依課程別 全選 必修 選修

依系所別 請選擇

依時段 全選 第 1 節 第 2 節 第 3 節 第 4 節 第 5 節 第 6 節 第 7 節 第 8 節 第 9 節

依科目名稱

依授課老師

查詢

送出查詢 大學國文 大學英文 國防通識領域 服務學習 醫學人文核心通識 語文與溝通領域

歷史與媒體領域 社群與倫理領域 邏輯推理與科學 創意與審美領域 其他

點選課程加入至我的課表

返回課表

字體表示: 課程已加入課表; 開課人數已滿; 課程已關閉(因開課人數不足或其他原因)

選課狀態	開課單位	科目內碼	課程名稱	必修	學分	教師姓名	週次	課程時間	目前人數	開課人數下限
加入	醫二乙	012110	體育	必修	0學分	吳正生	全週	四5,6	目前人數: 46 (上限: 46) 本班人數: 22 外班人數: 24 (上限: 17)	

圖 2.3.4



(四)特殊加選通識課程作業

1. 系統畫面：

課別	學分	科目
1	必修	1 體育-桌球
110	必修	2 普通生物學
110	必修	1 物理治療導論
110	必修	1 普通生物學實驗
110	選修	2 長期照護與社會
110	選修	2 運動科學概論

圖 2.4.1

網路選課系統【應屆畢業生、延修生選課作業】

>>>選課期間，若欲修某門課程但無法點選，請點選『不可修/不可選查詢』。

>>>「應屆畢業生、延修生選課作業」僅能退選當次新增的科目，「初選」和「加退選」所加選課程無法在此階段退選。

日間學制大學部醫學系二年級甲班 學分上限: 28, 學分下限: 16 合計學分: 12

課表	課程查詢	見習實習	說明	不可修/不可選查詢		
星期一	星期二	星期三	星期四	星期五	星期六	星期日
1	[全週] 醫二 012020 生物化學(2) 否一(不外借)					
2	[全週] 醫二 012020 生物化學(2) 否一(不外借)					
3	[全週] 通識教育 093732 大學理念(2) 正心0211教室	[全週] 醫二 012652 組織學(2) 否一(不外借)	[全週](全英文)通識教育 09A042 生命哲學與生命教育(2) 否三(不外借)			
4	[全週] 通識教育 093732 大學理念(2) 正心0211教室	[全週] 醫二 012652 組織學(2) 否一(不外借)	[全週](全英文)通識教育 09A042 生命哲學與生命教育(2) 否三(不外借)			



圖 2.4.2

2. 功能介紹：

- A. 操作與初選相同，請參照【（一）初選作業】。
- B. 與初選、加退選最大差異為：
 - 應屆畢業生、延修生及下一學期需見習/實習之學生於規定時間內登入系統選課。
 - 避免通識學分不足難以畢業，此階段將依學校規定保留少數名額給學生加選。
 - 避免於加退選時佔用其他課程的名額，此階段無法退選「初選作業」、「線上退選、線上加選作業」所選上的科目。
 - 此階段選課採「先選先上」方式選課。
- C. 加選時，若課程人數已滿、衝堂，會提示選課「加選失敗」。



(五) 學生選課單確認作業

1. 系統畫面：



圖 2.5.1

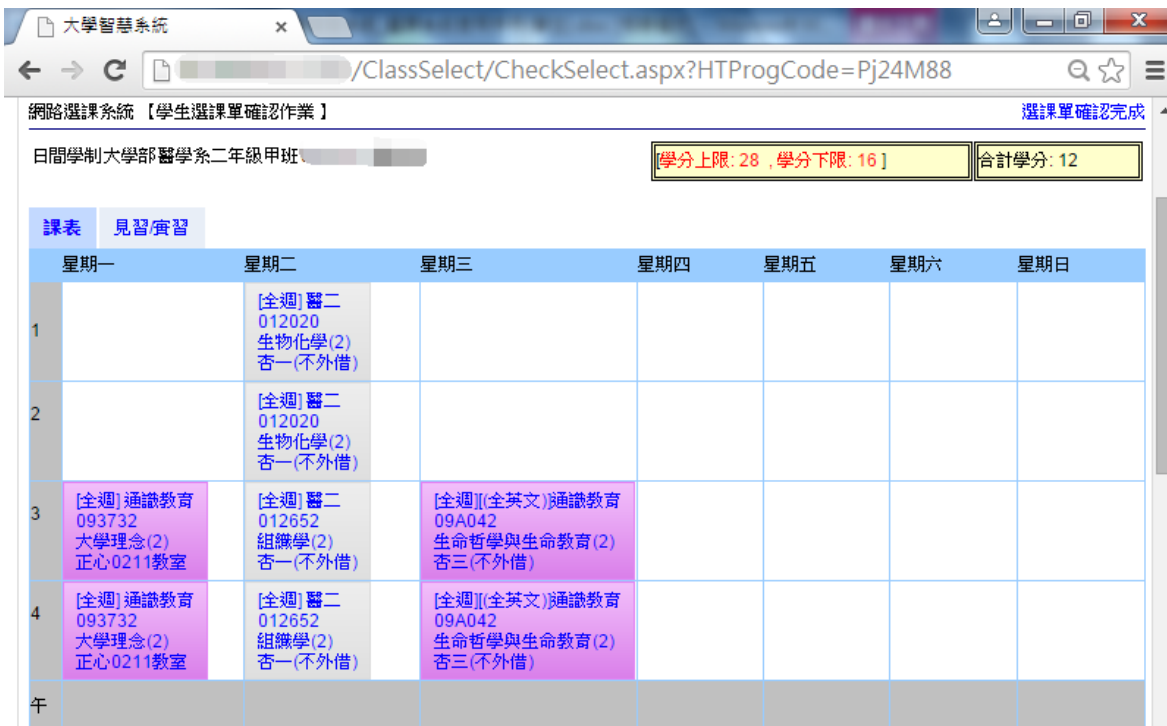


圖 2.5.2



2. 功能介紹：

- A. 選課單確認完成：加退選完成後，請於規定時間再次上網進行最後確認，若課程無誤請點選「**選課單確認完成**」送出選課單。



三、選課系統-課程查詢

(一)查詢課表

1. 系統畫面：



圖 3.1.1

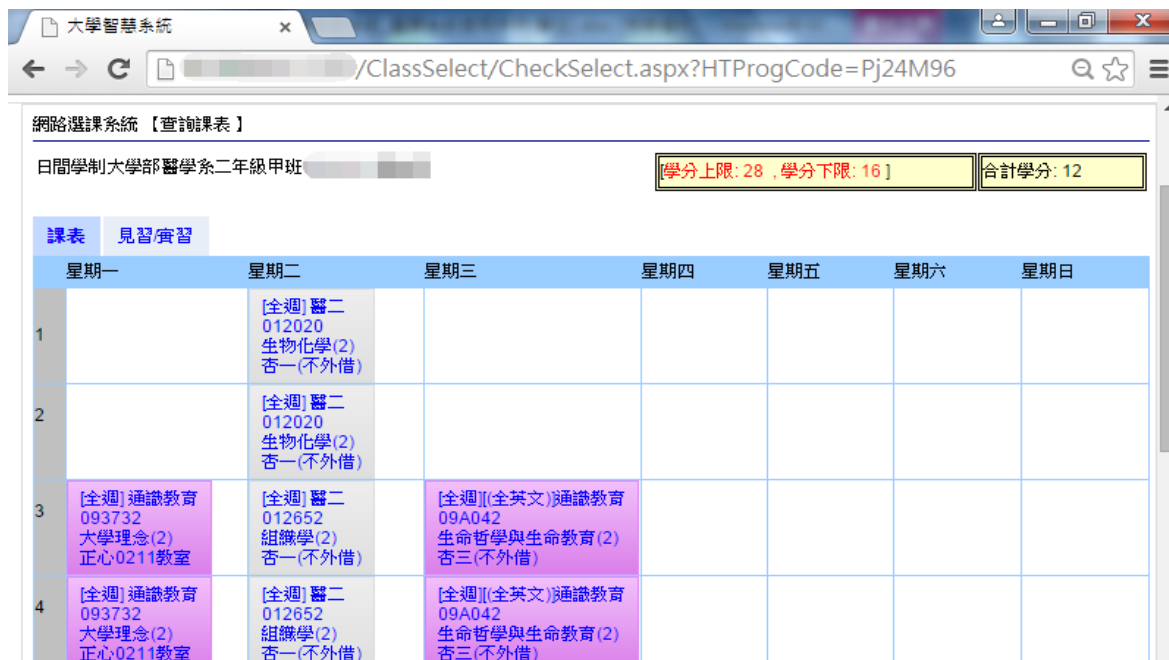


圖 3.1.2



A. 僅能查詢目前選課課表、閱讀課程大綱功能。

(二)不可修/不可選科目

1. 系統畫面：

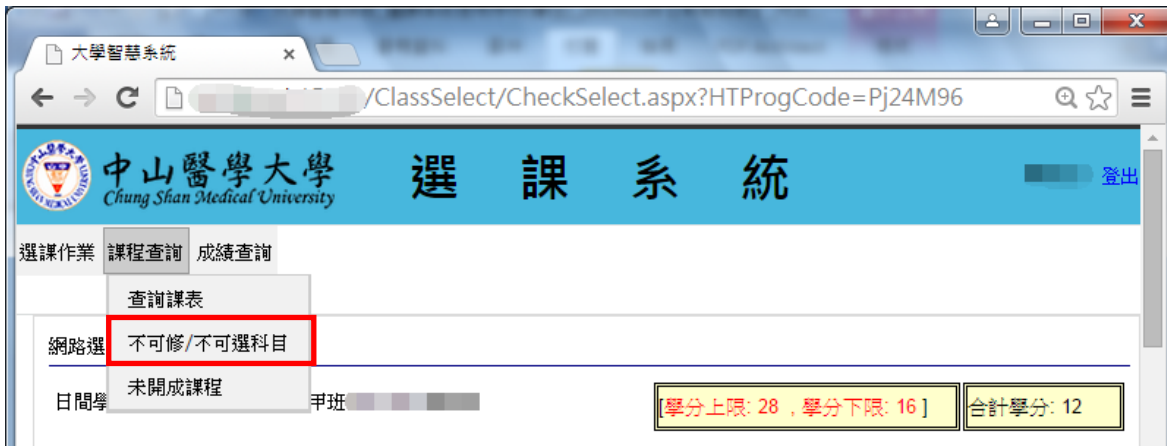


圖 3.2.1



圖 3.2.2



科目代號	科目名稱	開課班級	不可修原因
041252	生物化學	護一甲	等級不足
041252	生物化學	護一乙	等級不足
042562	基本護理學實習	護二	擋修 (P) 006985-基本護理學實驗
043272	成人內外科護理學實習(一)	護三	擋修 (P) 000953-成人內外科護理學(一)
043272	成人內外科護理學實習(一)	護三	擋修 (P) 006985-基本護理學實驗
044042	護理行政概論實習	護四	擋修 (P) 001574-護理行政概論
044082	綜合臨床護理學實習	護四	擋修 (P) 000012-病理學
044082	綜合臨床護理學實習	護四	擋修 (P) 000087-解剖學

圖 3.2.3

2. 功能介紹：

選課過程中若發現欲查詢的課程無法查詢，請切換到此頁籤進行搜尋。

A. 不可修可能原因：

- 全學年之科目上學期未修擋下學期。
- 上學期該科目成績未達 40 分，擋下學期。
- 本系必/選修科目，低年級不得先修高年級課程。
- 科目已及格。

B. 不可選可能原因：

- 擋修限制。（依各系規定，相關訊息請洽詢各系）
- 科目名稱相同且課程等級（難易度）相同，學分數不低於原有科目學分數，才可互修。



(三)未開成課程

1. 系統畫面：



2. 功能介紹：

- A. 初選後，若沒有選上您想要的課程，可由此功能查詢退選原因。
- B. 選課過程中若發現欲查詢的課程無法查詢，請切換到此頁籤進行搜尋。
(未開成的課程會以刪除線進行註記)



四、選課系統-成績查詢

(一)學生歷年成績查詢

1. 系統畫面：



圖 4.1.1

學年	學期	課別	學分	科目	成績	領域類別
100	1	必修	2	普通化學		
100	1	必修	2	有機化學		
100	1	必修	1	文化與社會		
100	1	必修	2	微積分		
100	1	必修	2	普通生物學		
100	1	必修	1	應用物理學		
100	1	必修	0	體育		體育領域
100	1	必修	2	國文(一)		國文領域
100	1	必修	2	英文(一)		
100	1	必修	1	普通生物學實驗		

圖 4.1.2

2. 功能介紹：



- A. 此介面可查詢歷年成績。
- B. 切換到「抵免」頁籤，可查詢課程抵免狀況。

The screenshot shows a web browser window with the URL `/ClassSelect/StuCourseDetail.aspx?HTProgCode=Pj24M93`. The page header includes the Chung Shan Medical University logo and the title "選課系統" (Course Selection System). Below the header, there are navigation links: "選課作業", "課程查詢", and "成績查詢". The main content area is titled "網路選課系統【學生歷年成績】" (Online Course Selection System [Student's Past Academic Performance]). There are two tabs: "歷年成績" (Past Academic Performance) and "抵免" (Waiver). The "抵免" tab is highlighted with a red box. Below the tabs is a table titled "課程抵免" (Course Waiver) with the following data:

學年	學期	課別	學分	科目	成績	領域類別	抵免原因
101	2	選修	3	行政法(二)			校際選課
101	2	選修	2	憲法(二)			校際選課
101	2	選修	2	公平交易法			校際選課
101	2	選修	2	保險法			校際選課

圖 4.1.3